


同儕互評

eCourse2 教學



CONTENTS

01

同儕互評

小提醒




1. **同儕互評包含了設定階段、繳交階段、互評階段、計分階段、關閉階段，學生必須等待老師開啟各個階段權限才能使用，如無法使用請通知老師開啟。**



» 01 同儕互評

同儕互評

1. 找到紅框裡的圖標，點擊進入

  互評(輕鬆學起來) 

請幫忙評論同學心得

同儕互評

2. 設定階段，可以先看「說明」準備作業

教務處教師測試課程

檢視角色 學生 

特殊活動 / 互評(輕鬆學起來)

互評(輕鬆學起來)

設定階段

設定階段	繳交階段	互評階段	計分階段	關閉
當前階段 ● ① 同儕互評正在設定中。請等待，直到活動轉入下一階段。	✓ 繳交您的作品			

說明 ▾

請幫忙評論同學心得

同儕互評

3. 繳交階段，點選「繳交您的作品」，進入繳交畫面。

教務處教師測試課程

特殊活動 / 互評(輕鬆學起來)

檢視角色 學生 

互評(輕鬆學起來)

繳交階段

設定階段	繳交階段	互評階段	計分階段	關閉
	當前階段 ● ✓ 繳交您的作品			

作業指示

大於100字心得

同儕互評

4. 繳交作業，並按下「儲存變更」

附件



可接受的檔案類型：

所有檔案類型



在此表單中標上 ❶ 的，是必填的欄位

同儕互評

5. 互評階段，點擊「評價」，開始評價他人作業

測試? 互評階段

設定階段	繳交階段	互評階段	計分階段	關閉
	✓ 繳交您的作品	互評階段 當前階段 ● ✓ 同儕互評 總數：1 待評：1 ✓ 自評		

需要評價的作業 ▾

02 由eCourse2 服務員♡
繳交時間是 2021年 01月 30日(Sat) 14:55
修改時間是 2021年 05月 2日(Sun) 15:06
還沒有成績

評價

03 由eCourse2 服務員◇
繳交時間是 2021年 01月 30日(Sat) 14:56
還沒有成績

評價

同儕互評

6. 評分方法：評分方法有下列幾種，按照老師所給的方法評分

評分方法



累計評分 ▾

累計評分

評語

錯誤數量

評分規準

作業表現最高分數



作業及格分數



- 累計評分：給予評語及分數(此為推薦，較簡單快速)
- 評語：只給評語，不須給分
- 錯誤數量：給予評語及「是/否」的評價
- 評分規準：按照設定的標準給予「分層級」的評價(例：甲、乙、丙、丁，即為分層級的評價，看老師如何設定)

貼心小提醒：不論選擇哪一種方法，在評分設定的後續操作都一樣

同儕互評

7. 根據評論的觀點，在各觀點處進行打分，「整體回饋」打下回饋，並按下儲存。

觀點 1

請給作業的美編程度打出適當的分數

觀點 1 的分數

觀點 1 的評論

7 / 10

選擇...

10 / 10

9 / 10

8 / 10

7 / 10

6 / 10

5 / 10

4 / 10

3 / 10

2 / 10

1 / 10

0 / 10

整體回饋

給作者的回饋

B I

↵

☰ ☰

🔗 🔗

評價表格

觀點 1

—

觀點 1 的分數

選擇...

觀點 1 的評論

整體回饋

給作者的回饋

↵

A B I

↵

☰ ☰

🔗 🔗

儲存並顯示下一個

儲存後關閉

儲存並繼續編輯

取消

同儕互評

8. 計分階段，需等待評價以及分數

測試 ?
計分階段

設定階段	繳交階段	互評階段	計分階段	關閉
	✓ 繳交您的作品	✓ 同儕互評 總數：1 待評：0 ✓ 自評	當前階段 ● ① 請耐心等待，正在核定評價和計算分數。	

你的作業 ▾

同儕互評

9. 關閉階段，可以看到最後的作業表現分數，以及作業評鑑的分數

測試 ?
關閉

設定階段	繳交階段	互評階段	計分階段	關閉
	✓ 繳交您的作品	✓ 同儕互評 總數：1 待評：0 ✓ 自評		當前階段 ●

您的成績 ▾

作業表現最高分數
80.00 / 100.00

作業評鑑最高分數
100.00 / 100.00

Thanks