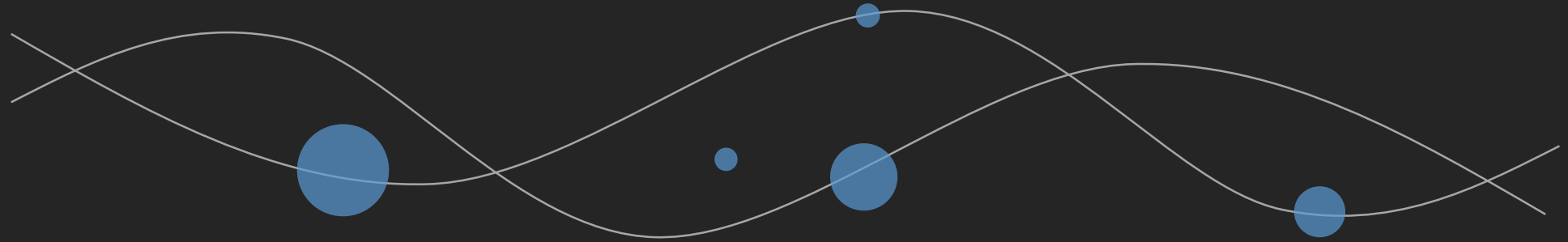


課程使用統計

eCourse2 教學



課程使用統計

估計使用者在這門課程上所花費的時間的功能

此功能開啟後預設也僅有教師及助教可以查看。

使用時間僅為估計值，根據設定估計出來的數值也會有所不同。

CONTENTS

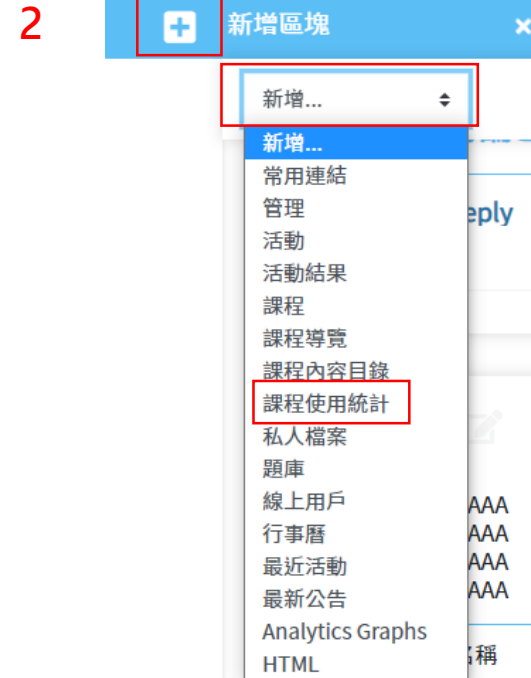
01 啟用課程使用統計

02 課程使用統計功能



» **01** 啟用課程使用統計

啟用課程使用統計



1. 課程設定區塊->啟動編輯模式
2. 點選新增區塊->點開“新增”->點選“課程使用統計”
3. 可在點選課程設定->關閉編輯模式
4. 側邊區塊即會出現“課程使用統計”區塊





» 02 課程使用統計功能

1



設定要統計的日期範圍以及同一次連線中兩次點擊最長的間隔時間。時間設定的越長，則使用者估計出來的使用時間越長。

統計開始時間 ? 24 ↕ 一月 ↕ 2019 ↕ 00 ↕ 00 ↕ 亩

統計結束時間 ? 30 ↕ 三月 ↕ 2021 ↕ 09 ↕ 46 ↕ 亩

兩次點擊的最長間隔時間(單位:分鐘) ? 10 ↕

計算

課程使用統計功能

1. 點選課程使用統計區塊->統計工具
2. 設定開始跟結束時間
3. 設定“兩次點擊的最間隔時間”，並按下計算。

預設是60分鐘，但建議可以使用5分鐘或10分鐘。

概念上可以想像，假設使用者點進了一個頁面，大概會瀏覽幾分鐘不會切頁?

課程使用統計功能

所有成員的使用時間。可以點選任一成員以查看該成員更詳細的統計資訊。
統計 2019年 01月 24日(四) 00:00 至 2021年 03月 30日(二) 09:46之間的使用資料
統計的時間長度: 2年 66日
估計總使用時間: 49小時 57分鐘
平均使用時間: 6小時 14分鐘

以Excel 檔案格式下載

	姓名	學號	分組	課程使用統計	平均每日連線次數
	學生A	☆		1小時 44分鐘	0.04
	老師A	☆	A1	1小時 50分鐘	0.04
	學生B	123456789		45分鐘 15秒	0
	Assistant	CCU		2分鐘 5秒	0
	Auditor01	CCU		無	0
	eCourse2	CCU		42小時 43分鐘	0.45
	Student	CCU	A3	44分鐘 15秒	0.02
	Teacher	CCU		2小時 7分鐘	0.01

預設顯示全部的人員列表，可從此列表中查看個使用者估計的使用時間、平均每日連線次數。可點擊“姓名”或是“組別”來查看更詳細的使用資料。

課程使用統計功能

 CCU eCourse2詳細的使用時間統計。

統計 2019年 01月 24日(四) 00:00 至 2021年 03月 30日(二) 09:46之間的使用資料

統計的時間長度: 2 年 66 日

估計總使用時間: 210 小時 44 分鐘

平均使用時間: 36 分鐘 7.59 秒

以Excel 檔案格式下載

連線開始	持續時間	IP
2019年 01月 24日(四) 11:22	1 分鐘 12 秒	
2019年 01月 24日(四) 20:11	4 分鐘 3 秒	
2019年 01月 24日(四) 22:54	48 分鐘 52 秒	
2019年 01月 25日(五) 13:50	44 分鐘 29 秒	
2019年 01月 26日(六) 01:30	9 分鐘 8 秒	


點擊名稱可查看單人的詳細使用統計



課程使用統計功能

A3群組所有成員使用時間統計。可以點選任一成員以查看該成員更詳細的統計資訊。
統計 2019年 01月 24日(四) 00:00 至 2021年 03月 30日(二) 09:46之間的使用資料
統計的時間長度: 2 年 66 日
估計總使用時間: 3 小時 14 分鐘
平均使用時間: 3 小時 14 分鐘

以Excel 檔案格式下載

	姓名	學號	分組	課程使用統計	平均每日連線次數
	Student	CCU	A3	3 小時 14 分鐘	0.02

點擊組別可以只查看該組成員的資料



Thanks